

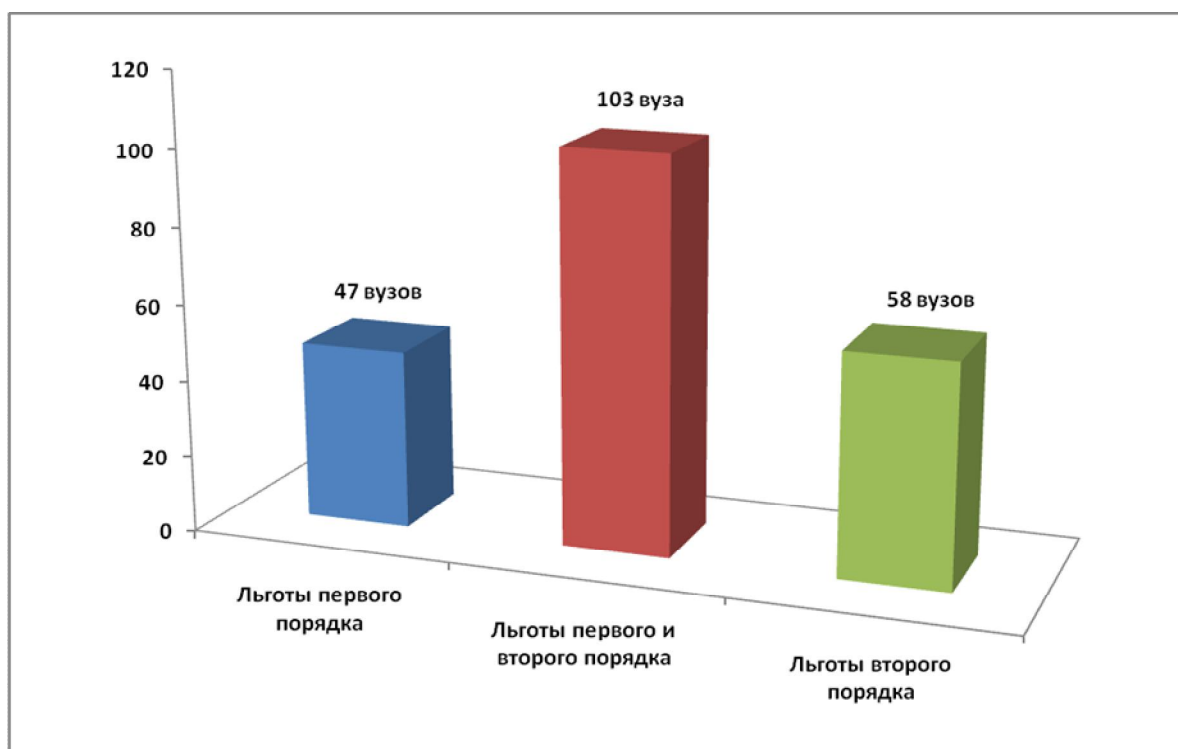
Итоги исследования «Образовательные предпочтения победителей и призеров олимпиад школьников»

Настоящее исследование проведено в сентябре 2010 года в целях анализа дальнейших образовательных предпочтений победителей и призеров олимпиад школьников и основано на анализе сведений высших учебных заведений Российской Федерации о льготах, предоставляемых победителям и призерам Всероссийской олимпиады школьников и олимпиад школьников, включенных в Перечень олимпиад школьников на 2009-2010 учебный год, а также количестве дипломантов олимпиад, зачисленных в вуз в рамках приемной кампании 2010 года.

Для получения статистической базы исследования запросы были направлены руководителям более **800 вузов**. Участие в исследовании носило добровольный характер.

208 вузов представили информацию о том, что предоставляют льготы победителям и призерам олимпиад школьников, включенных в Перечень олимпиад школьников на 2009-2010 учебный год, что составляет около 26% от общего числа вузов, имеющих бюджетную форму обучения и дневное отделение. **47 вузов** зачисляли всех победителей и призеров олимпиад школьников без вступительных испытаний (льгота первого порядка), **103 вуза** предоставляли льготы первого и второго порядка, **58 вузов** предоставляли только льготы второго порядка.

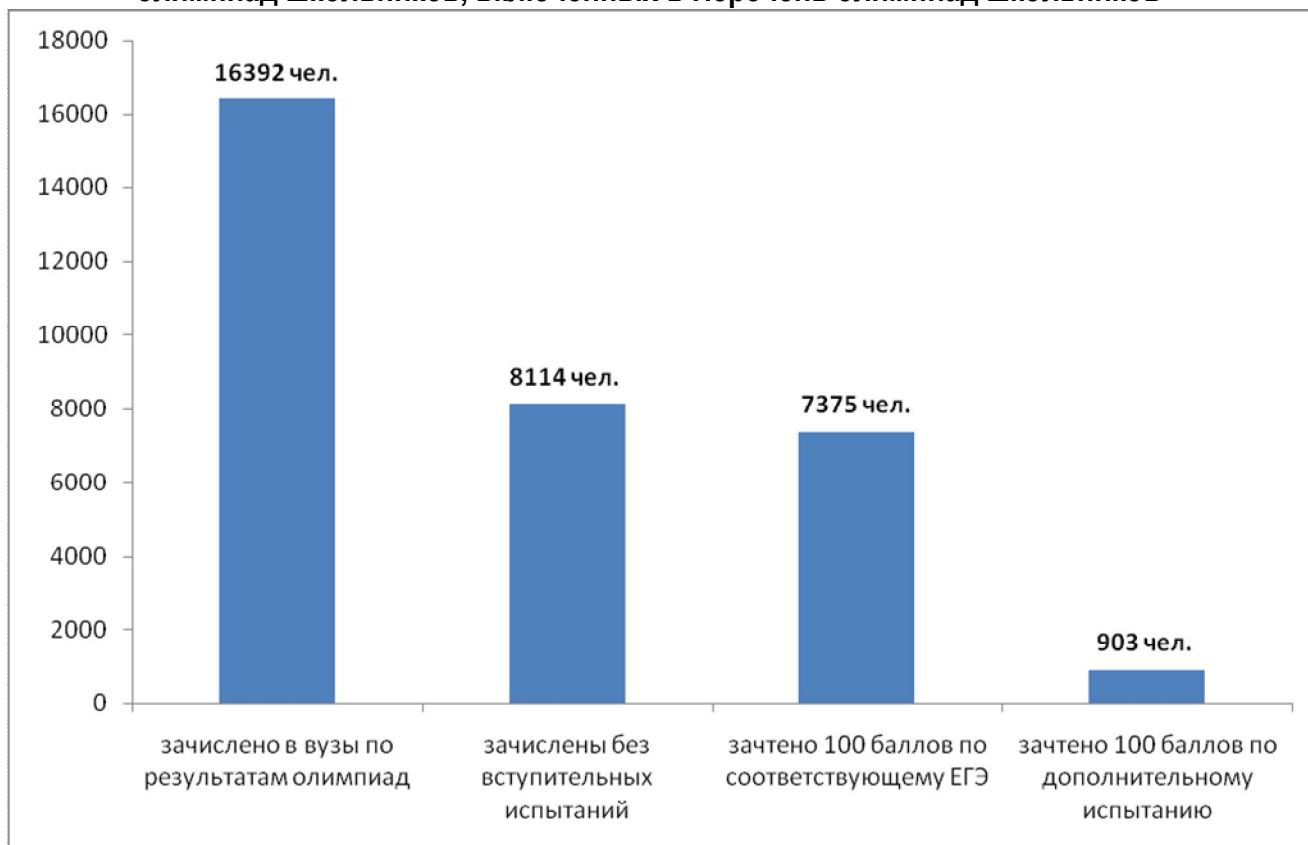
Рис. 1. Распределение вузов по видам льгот, предоставляемых победителям и призерам олимпиад школьников, включенных в Перечень олимпиад школьников



На основе анализа анкет от вузов была получена информация о льготах, предоставляемых победителям и призерам Всероссийской олимпиады школьников и олимпиад школьников, включенных в Перечень олимпиад школьников на 2009-2010 учебный год, в зависимости от общеобразовательного предмета, соответствующего профилю олимпиады. Также была получена информация о количестве студентов, которые были зачислены в вуз с учетом результатов Всероссийской олимпиады школьников и олимпиад школьников, включенных в Перечень олимпиад школьников на 2009-2010 учебный год, в том числе зачисленных без вступительных испытаний на основе результатов олимпиад (льгота первого порядка), количестве студентов, получивших льготы в виде приравнивания к лицам, набравшим максимальное количество баллов по ЕГЭ по общеобразовательному предмету, соответствующему профилю олимпиады (льгота второго порядка), количестве студентов, получивших льготы в виде приравнивания к лицам, успешно прошедшим дополнительные вступительные испытания по предмету, соответствующему профилю олимпиады (льгота второго порядка).

В рамках исследования были получены данные о 16392 студентах, которые были зачислены в вузы с учетом результатов олимпиад школьников, включенных в Перечень олимпиад школьников на 2009-2010 учебный год, из которых 8114 абитуриентов были зачислены без вступительных испытаний и 8278 абитуриентов были приравнены к лицам, получившим максимальное количество баллов по ЕГЭ или дополнительному вступительному испытанию.

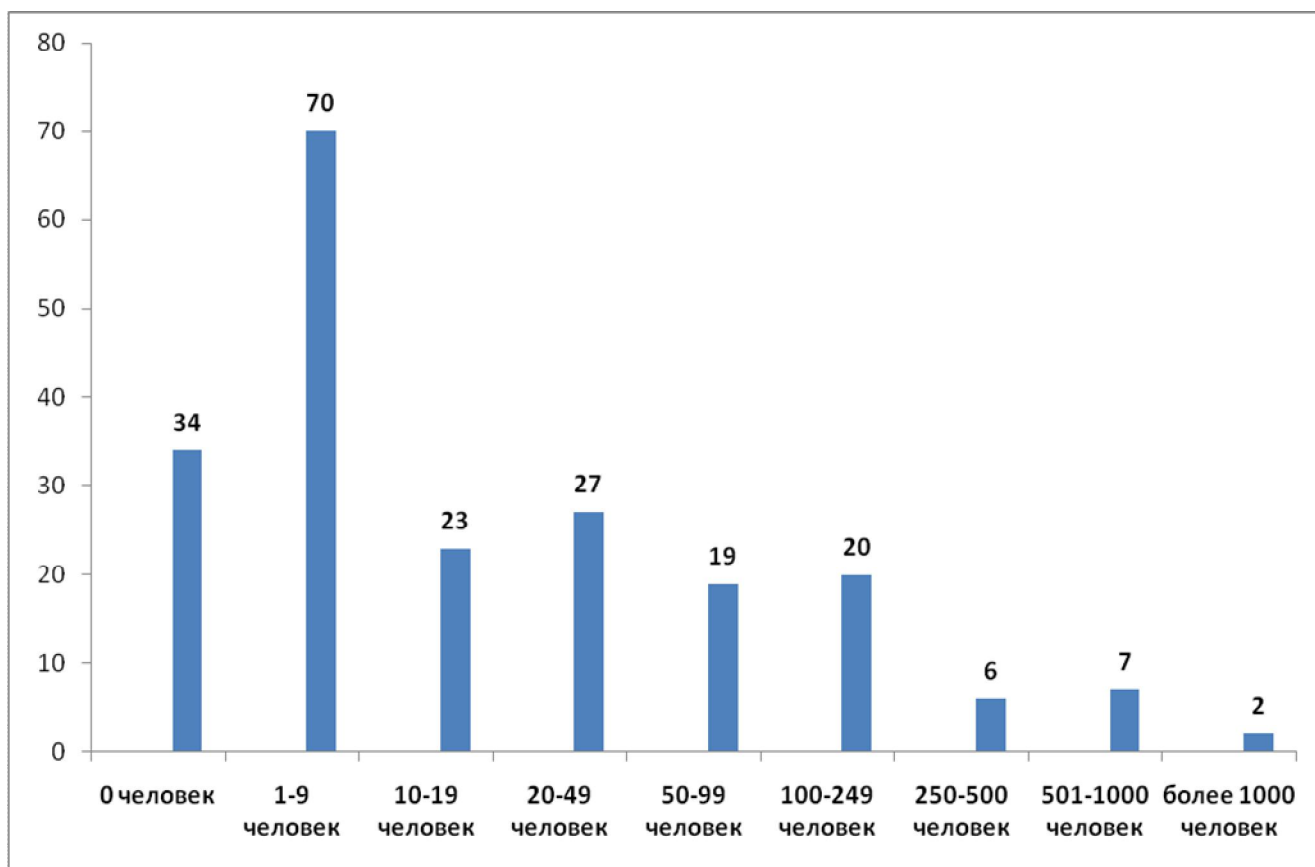
Рис. 2. Количество студентов, зачисленных в вузы с учетом результатов олимпиад школьников, включенных в Перечень олимпиад школьников



Таким образом, количество олимпиадников, зачисленных вузы без вступительных испытаний, составляет всего порядка **1,6% от общего количества бюджетных мест**, выделенных для абитуриентов российских вузов в 2010 году. Это позволяет сделать вывод, что в масштабах страны победители и призеры олимпиад школьников не оказывают «давления» на конкурсную ситуацию в вузах.

Полученные в ходе исследования данные показывают, что большая часть вузовских льгот была не востребована абитуриентами - олимпиадниками. Данные свидетельствуют, что **только 35 вузов зачислили по 100 и более дипломантов олимпиад школьников, включенных в Перечень олимпиад школьников.**

Рис. 3. Распределение вузов по количеству зачисленных дипломантов олимпиад школьников, включенных в Перечень олимпиад школьников, в 2010 году



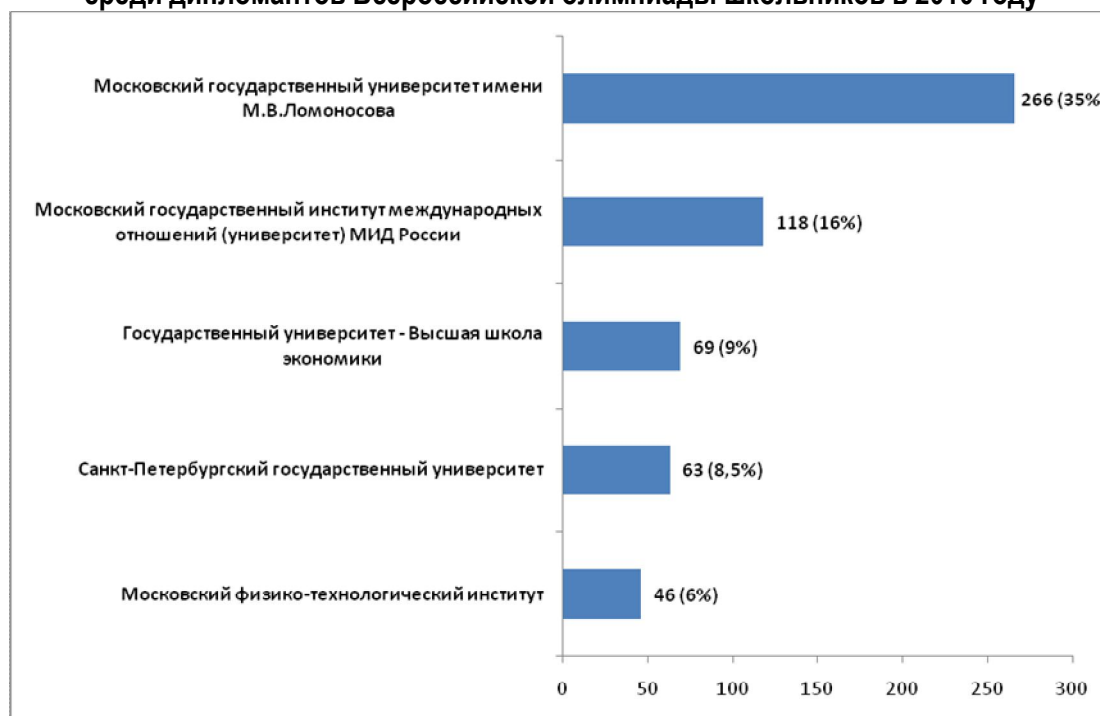
Основные вузы, которым отдали предпочтение абитуриенты-олимпиадники при поступлении в 2010 году, были (в скобках приведена доля от общего количества олимпиадников): Московский государственный университет имени М.В.Ломоносова (12,5%), Московский государственный технический университет имени Н.Э.Баумана (7%), Государственный университет - Высшая школа экономики (5%), Сибирский федеральный университет (4,6%), Санкт-Петербургский государственный университет (4,3%), Санкт-Петербургский государственный политехнический университет (4,2%), Томский политехнический университет (4,2%), Московский физико-технологический институт (3,7%), Санкт-Петербургский государственный университет информационных технологий, механики и оптики (3,4%), Московский педагогический государственный университет (3%).

Рис. 4. Наиболее востребованные вузы среди дипломантов олимпиад школьников, включенных в Перечень олимпиад школьников на 2009-2010 учебный год



Согласно представленным данным, в 2010 году дипломанты Всероссийской олимпиады выбрали 66 вузов. Только в **12 вузов** поступило **более 5 дипломантов** Всероссийской олимпиады школьников. **Более 75% победителей и призеров** Всероссийской олимпиады школьников 2009–2010 учебного года приходится на **пять вузов**.

Рис. 5. Наиболее востребованные вузы среди дипломантов Всероссийской олимпиады школьников в 2010 году



Результаты исследования могут быть использованы для совершенствования академической политики высших учебных заведений на федеральном и региональном уровнях и развития системы работы с талантливыми детьми и молодежью.