

Презентация исследований Российского Союза ректоров и Российского совета олимпиад школьников

***«Качество приема в российские вузы:
кого выбрали победители олимпиад»***

28 октября 2010 года



МИНИСТЕРСТВО
ОБРАЗОВАНИЯ И НАУКИ
РОССИЙСКОЙ ФЕДЕРАЦИИ

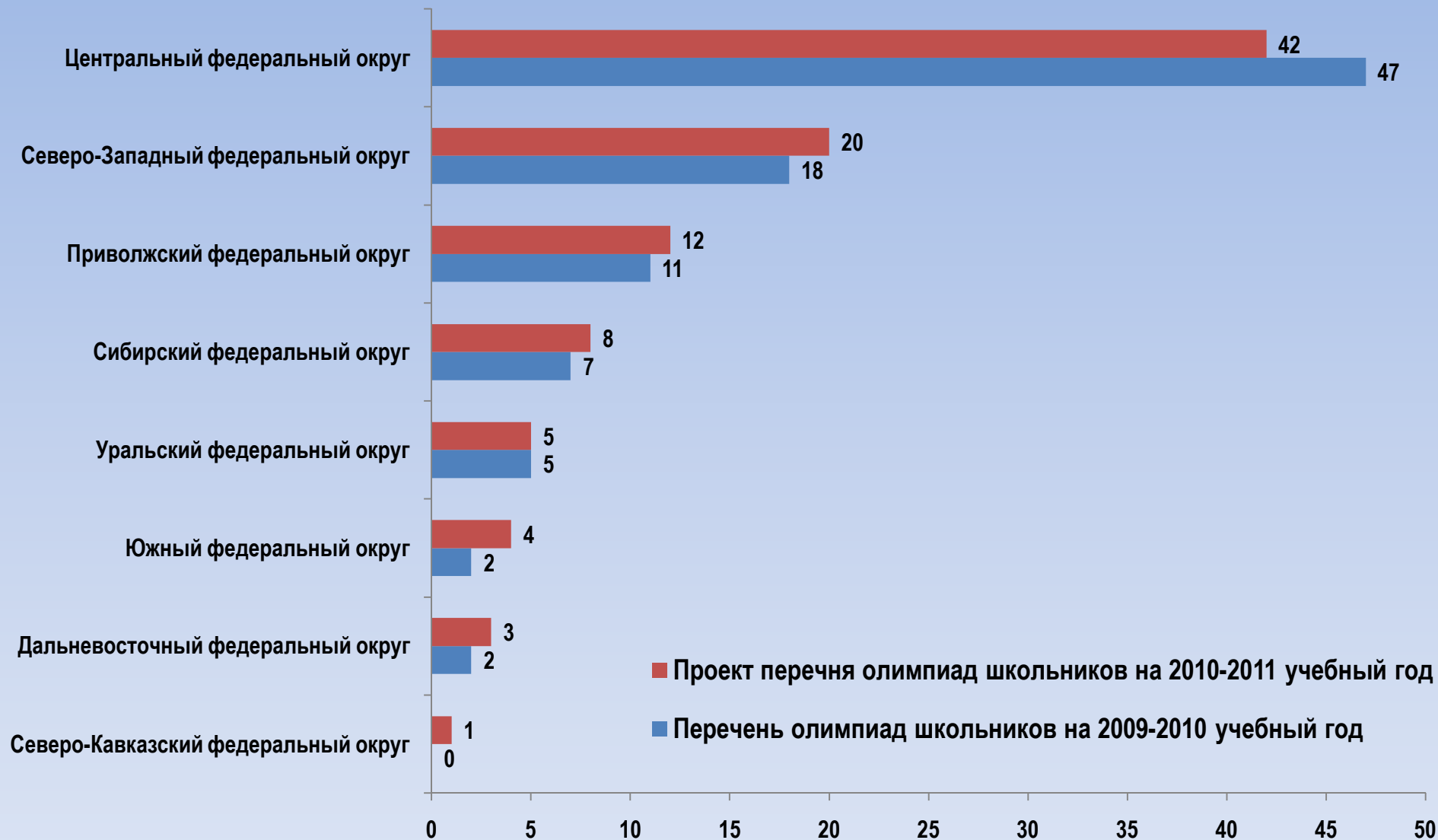


РОССИЙСКИЙ СОВЕТ
ОЛИМПИАД ШКОЛЬНИКОВ



Всесоюзный Научный Центр

Количественное распределение олимпиад школьников по федеральным округам в 2009-2010 и 2010-2011 учебных годах



МИНИСТЕРСТВО
ОБРАЗОВАНИЯ И НАУКИ
РОССИЙСКОЙ ФЕДЕРАЦИИ



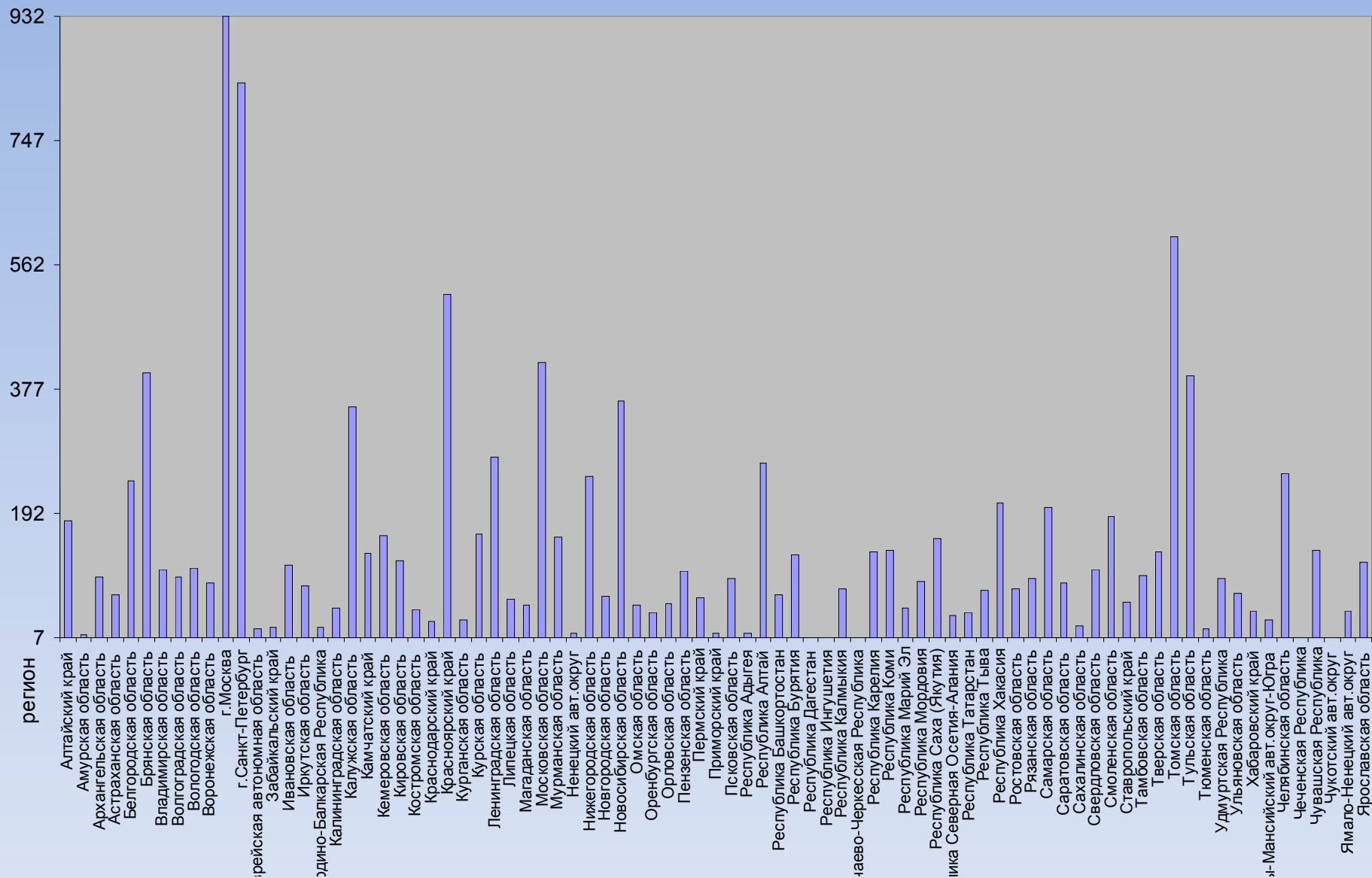
РОССИЙСКИЙ СОВЕТ
ОЛИМПИАД ШКОЛЬНИКОВ



Российский Совет
Олимпиад Школьников

человек

Число дипломантов на 100 тыс. школьников региона



МИНИСТЕРСТВО
Образования и науки
РОССИЙСКОЙ ФЕДЕРАЦИИ



РОССИЙСКИЙ СОВЕТ
ОЛИМПИАД ШКОЛЬНИКОВ



Министерство
Образования и науки
РОССИЙСКОЙ ФЕДЕРАЦИИ

Количественное распределение олимпиад школьников по общеобразовательным предметам в 2009-2010 и 2010-2011 учебных годах



МИНИСТЕРСТВО
ОБРАЗОВАНИЯ И НАУКИ
РОССИЙСКОЙ ФЕДЕРАЦИИ



РОССИЙСКИЙ СОВЕТ
ОЛИМПИАД ШКОЛЬНИКОВ



Российская Академия Наук

Динамика численности участников олимпиад школьников, проводимых под эгидой РСОШ



МИНИСТЕРСТВО
ОБРАЗОВАНИЯ И НАУКИ
РОССИЙСКОЙ ФЕДЕРАЦИИ

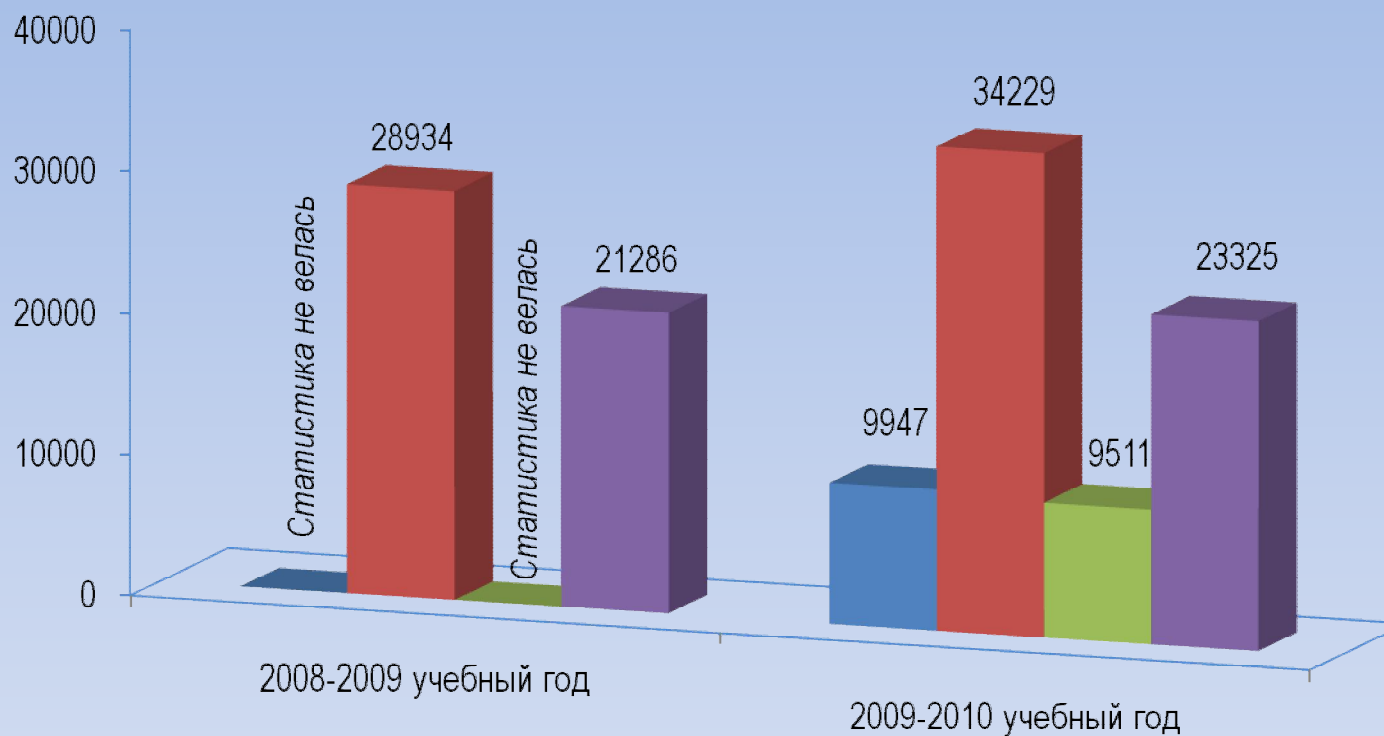


РОССИЙСКИЙ СОВЕТ
ОЛИМПИАД ШКОЛЬНИКОВ



Российский Научный Центр

Динамика количества выданных дипломов и количества победителей и призеров олимпиад школьников, проводимых под эгидой РСОШ



- Количество выданных дипломов (2-10 классы)
- Количество выданных дипломов (выпускные классы)
- Численность победителей и призеров (2-10 классы)
- Численность победителей и призеров (выпускные классы)



МИНИСТЕРСТВО
ОБРАЗОВАНИЯ И НАУКИ
РОССИЙСКОЙ ФЕДЕРАЦИИ

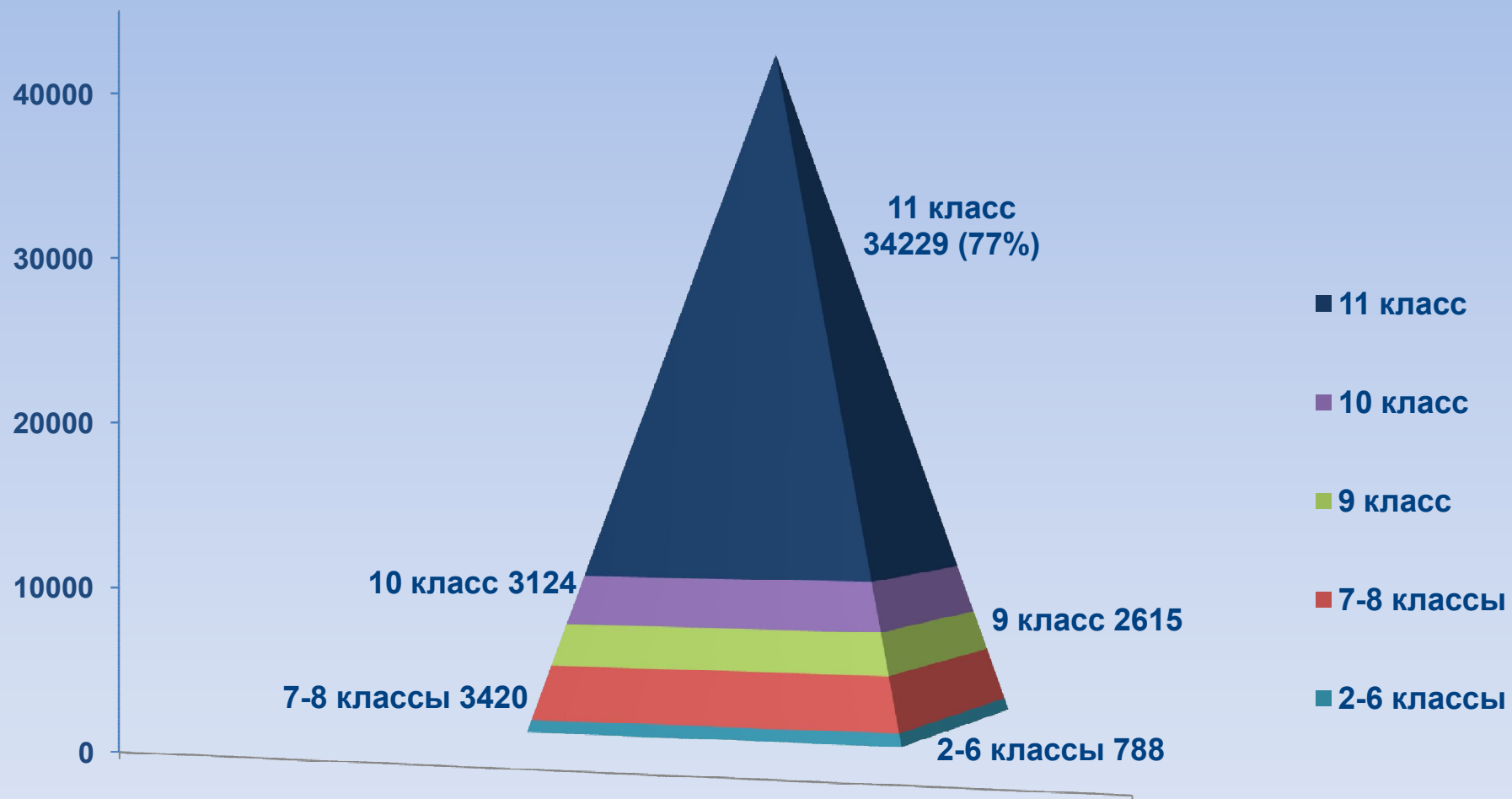


РОССИЙСКИЙ СОВЕТ
ОЛИМПИАД ШКОЛЬНИКОВ



Российская Школьная Олимпиада

Распределение дипломов победителей и призеров олимпиад школьников, включенных в Перечень олимпиад школьников 2009-2010 учебный год, по классам



МИНИСТЕРСТВО
ОБРАЗОВАНИЯ И НАУКИ
РОССИЙСКОЙ ФЕДЕРАЦИИ



РОССИЙСКИЙ СОВЕТ
ОЛИМПИАД ШКОЛЬНИКОВ



Российская Академия Наук

Распределение вузов по количеству зачисленных дипломантов олимпиад школьников в 2010 году



В 2010 году 208 вузов предоставляли льготы для дипломантов олимпиад школьников.

При этом только 35 российских вузов зачислили по 100 и более олимпиадников



МИНИСТЕРСТВО
ОБРАЗОВАНИЯ И НАУКИ
РОССИЙСКОЙ ФЕДЕРАЦИИ



РОССИЙСКИЙ СОВЕТ
ОЛИМПИАД ШКОЛЬНИКОВ



Российская Академия Наук

Наиболее востребованные вузы среди дипломантов олимпиад школьников



МИНИСТЕРСТВО
ОБРАЗОВАНИЯ И НАУКИ
РОССИЙСКОЙ ФЕДЕРАЦИИ

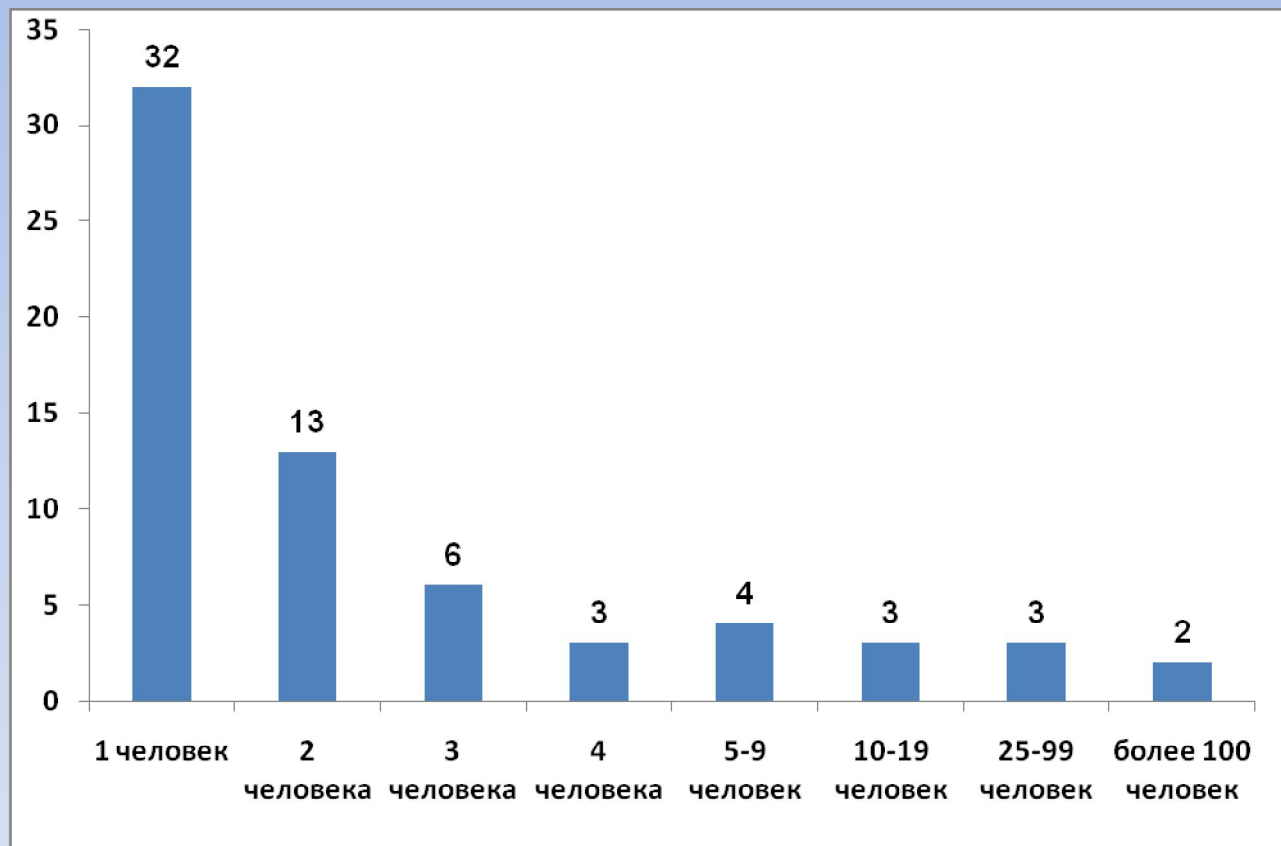


РОССИЙСКИЙ СОВЕТ
ОЛИМПИАД ШКОЛЬНИКОВ



Российский Совет Олимпиад Школьников

Распределение вузов по количеству зачисленных дипломантов Всероссийской олимпиады школьников в 2010 году



МИНИСТЕРСТВО
ОБРАЗОВАНИЯ И НАУКИ
РОССИЙСКОЙ ФЕДЕРАЦИИ

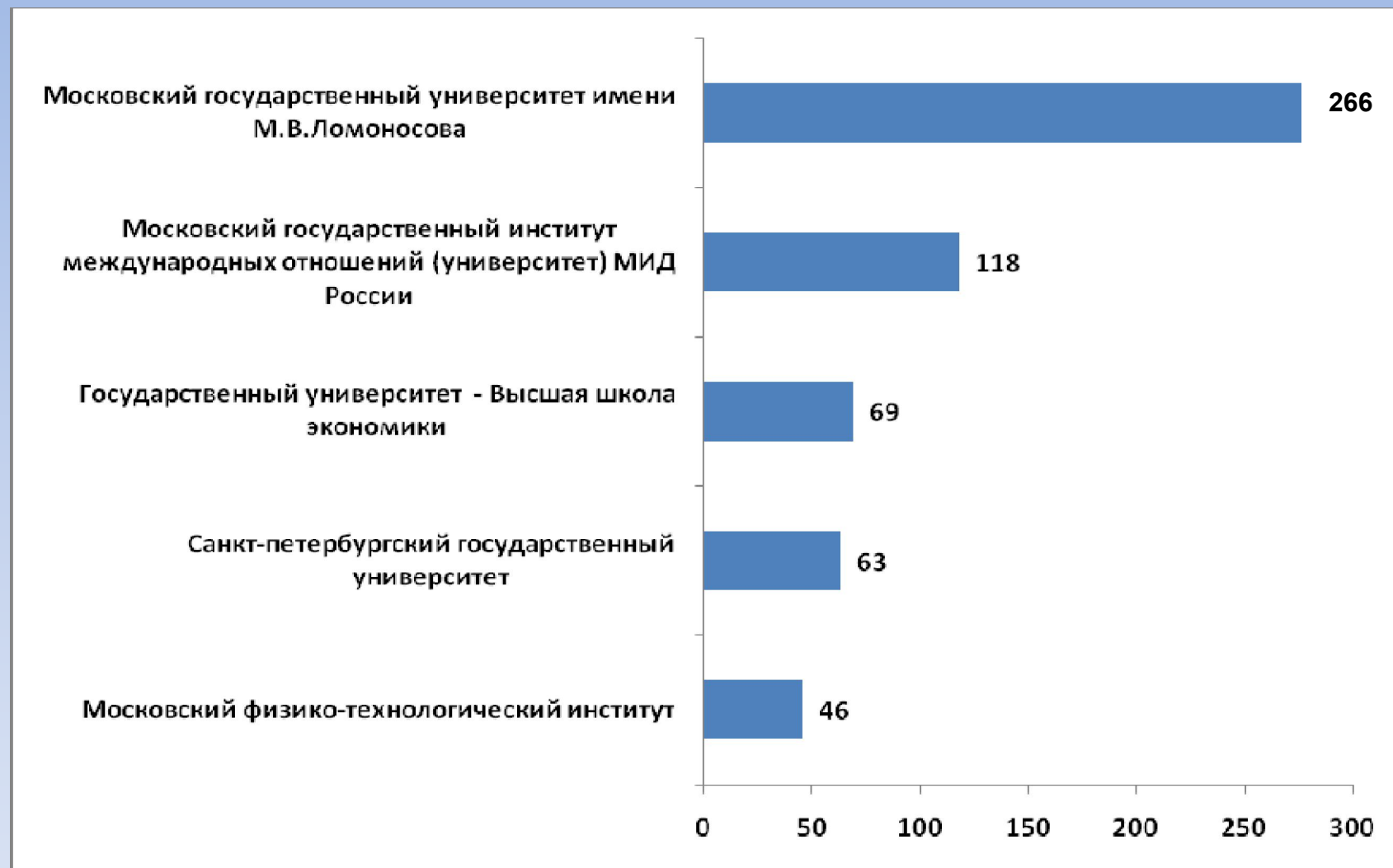


РОССИЙСКИЙ СОВЕТ
ОЛИМПИАД ШКОЛЬНИКОВ



Российская Академия Наук

Наиболее предпочитаемые вузы среди дипломантов Всероссийской олимпиады школьников



МИНИСТЕРСТВО
ОБРАЗОВАНИЯ И НАУКИ
РОССИЙСКОЙ ФЕДЕРАЦИИ



РОССИЙСКИЙ СОВЕТ
ОЛИМПИАД ШКОЛЬНИКОВ



Российская Академия Наук

Количество школьников, поступивших в вузы с учетом результатов олимпиад



МИНИСТЕРСТВО
ОБРАЗОВАНИЯ И НАУКИ
РОССИЙСКОЙ ФЕДЕРАЦИИ



РОССИЙСКИЙ СОВЕТ
ОЛИМПИАД ШКОЛЬНИКОВ

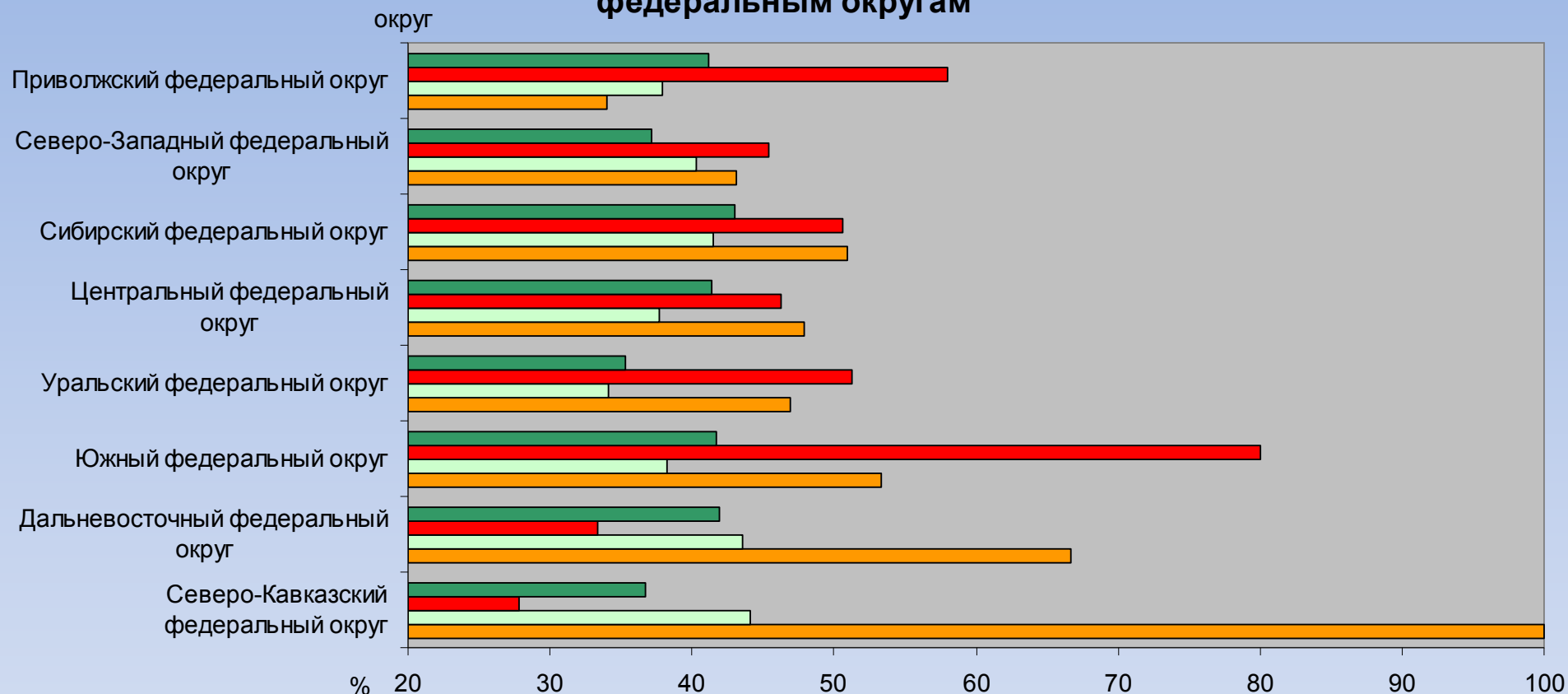


Российская Академия Наук

Олимпиады школьников, дипломанты которых стабильно демонстрируют наиболее высокую успеваемость в вузах:

- 1. Олимпиада школьников «Ломоносов»;**
- 2. Олимпиада школьников «Физтех»;**
- 3. Межрегиональная многопрофильная олимпиада ГУ – ВШЭ;**
- 4. Межрегиональная олимпиада школьников «Будущие исследователи – будущее науки»;**
- 5. Олимпиада школьников «Покори Воробьевы горы!»**

Доля студентов, учащих только на "хорошо" и "отлично", по разным федеральным округам



- доля в регионе студентов, поступивших в вуз на общих основаниях и учащихся без троек (по результатам второго исследования)
- доля в регионе студентов-олимпиадников, учащихся без троек (по результатам второго исследования)
- доля в регионе студентов, поступивших в вуз на общих основаниях и учащихся без троек (по результатам первого исследования)
- доля в регионе студентов-олимпиадников, учащихся без троек (по результатам первого исследования)



МИНИСТЕРСТВО
ОБРАЗОВАНИЯ И НАУКИ
РОССИЙСКОЙ ФЕДЕРАЦИИ

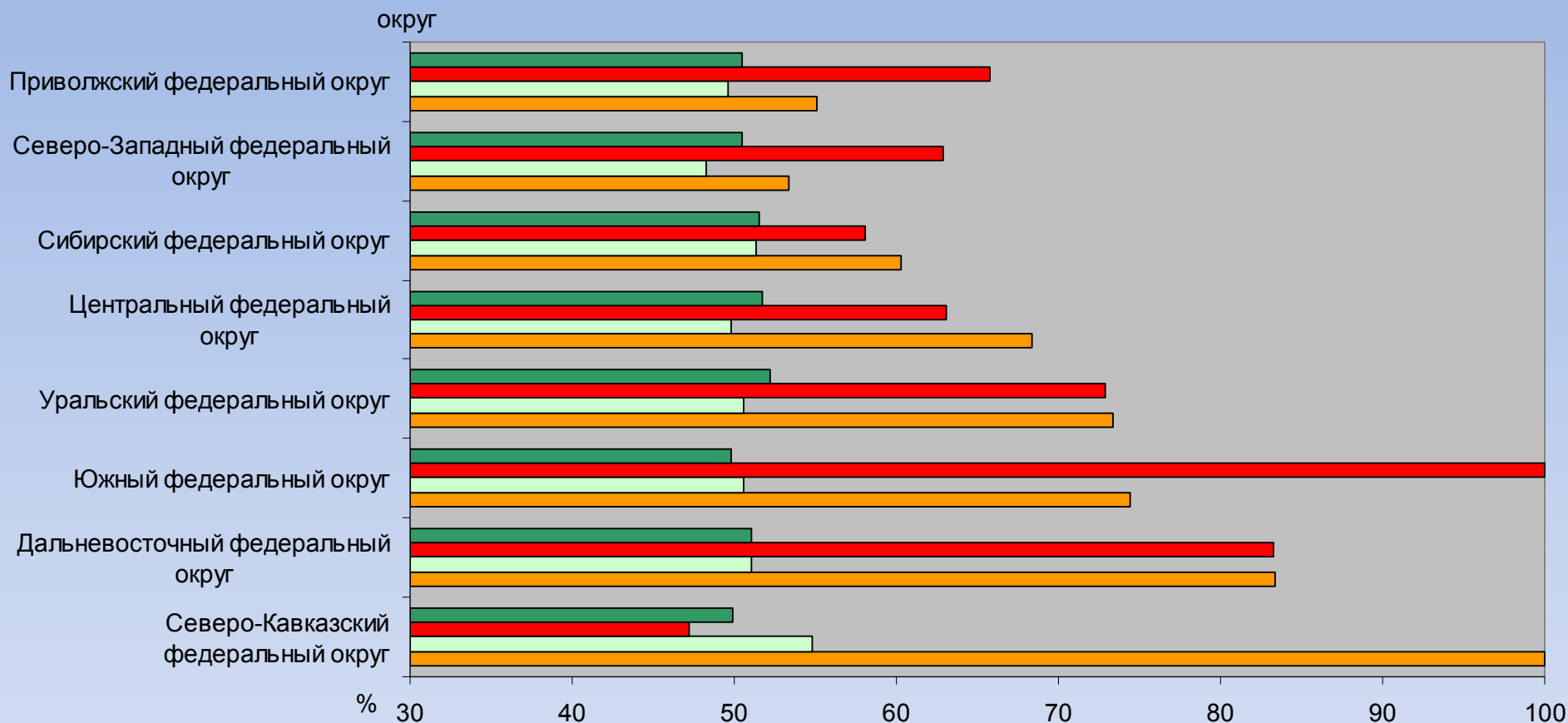


РОССИЙСКИЙ СОВЕТ
ОЛИМПИАД ШКОЛЬНИКОВ



Федеральный научный центр
педагогических исследований

Доля учащихся выше среднего по федеральным округам



- доля студентов, зачисленных на общих основаниях и учащихся выше среднего, в регионе (по результатам второго исследования)
- доля студентов-олимпиадников, учащихся выше среднего, в регионе (по результатам второго исследования)
- доля студентов, зачисленных на общих основаниях и учащихся выше среднего, в регионе (по результатам первого исследования)
- доля студентов-олимпиадников, учащихся выше среднего, в регионе (по результатам первого исследования)



МИНИСТЕРСТВО
ОБРАЗОВАНИЯ И НАУКИ
РОССИЙСКОЙ ФЕДЕРАЦИИ

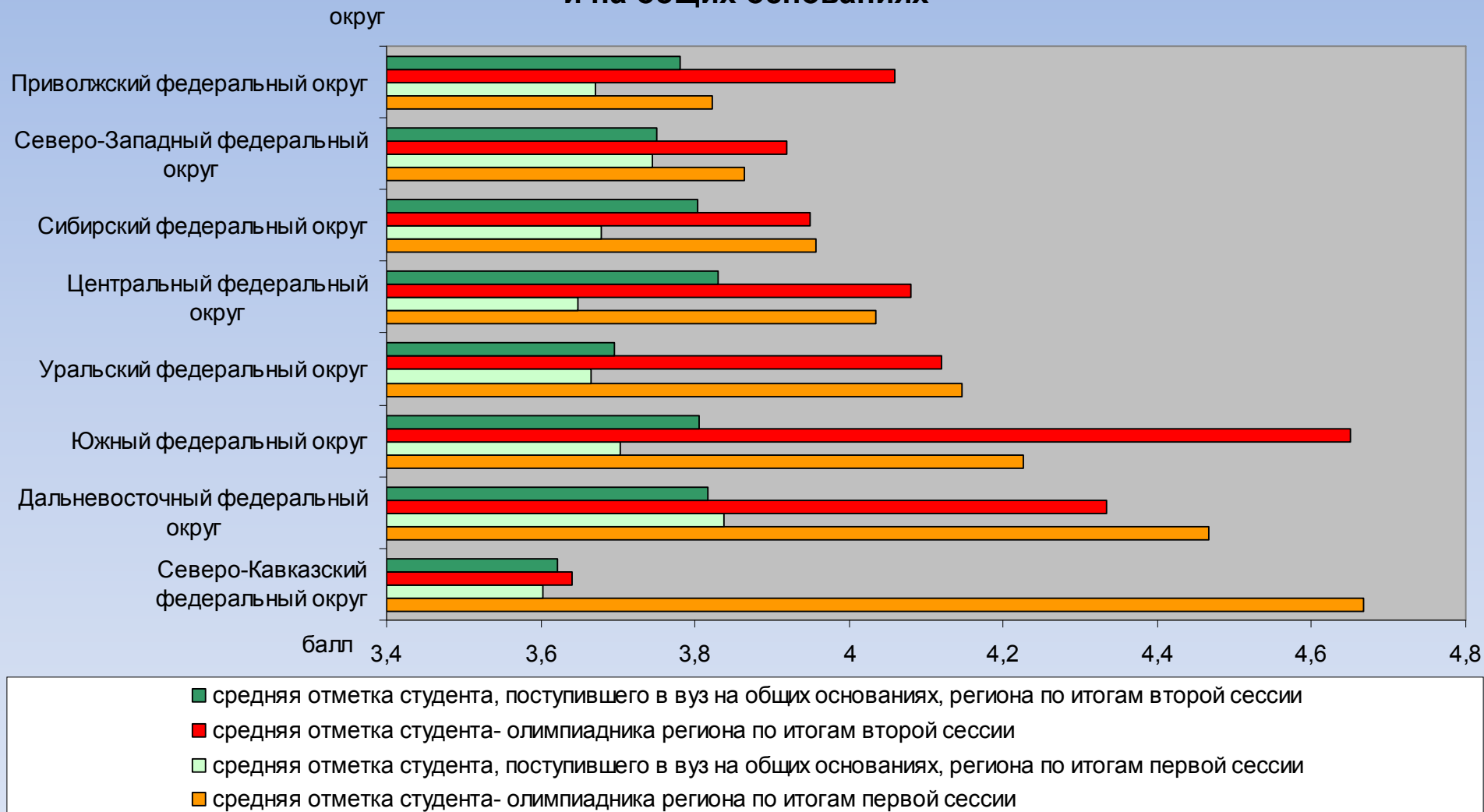


РОССИЙСКИЙ СОВЕТ
ОЛИМПИАД ШКОЛЬНИКОВ



Всероссийский конкурс «Лидеры России»

Средние отметки по итогам первой и второй сессий студентов разных федеральных округов, поступивших в вузы с учетом льгот по олимпиадам и на общих основаниях



МИНИСТЕРСТВО
ОБРАЗОВАНИЯ И НАУКИ
РОССИЙСКОЙ ФЕДЕРАЦИИ



РОССИЙСКИЙ СОВЕТ
ОЛИМПИАД ШКОЛЬНИКОВ



Федеральный научный центр
педагогических исследований

Экспертная система Российского совета олимпиад школьников



МИНИСТЕРСТВО
ОБРАЗОВАНИЯ И НАУКИ
РОССИЙСКОЙ ФЕДЕРАЦИИ

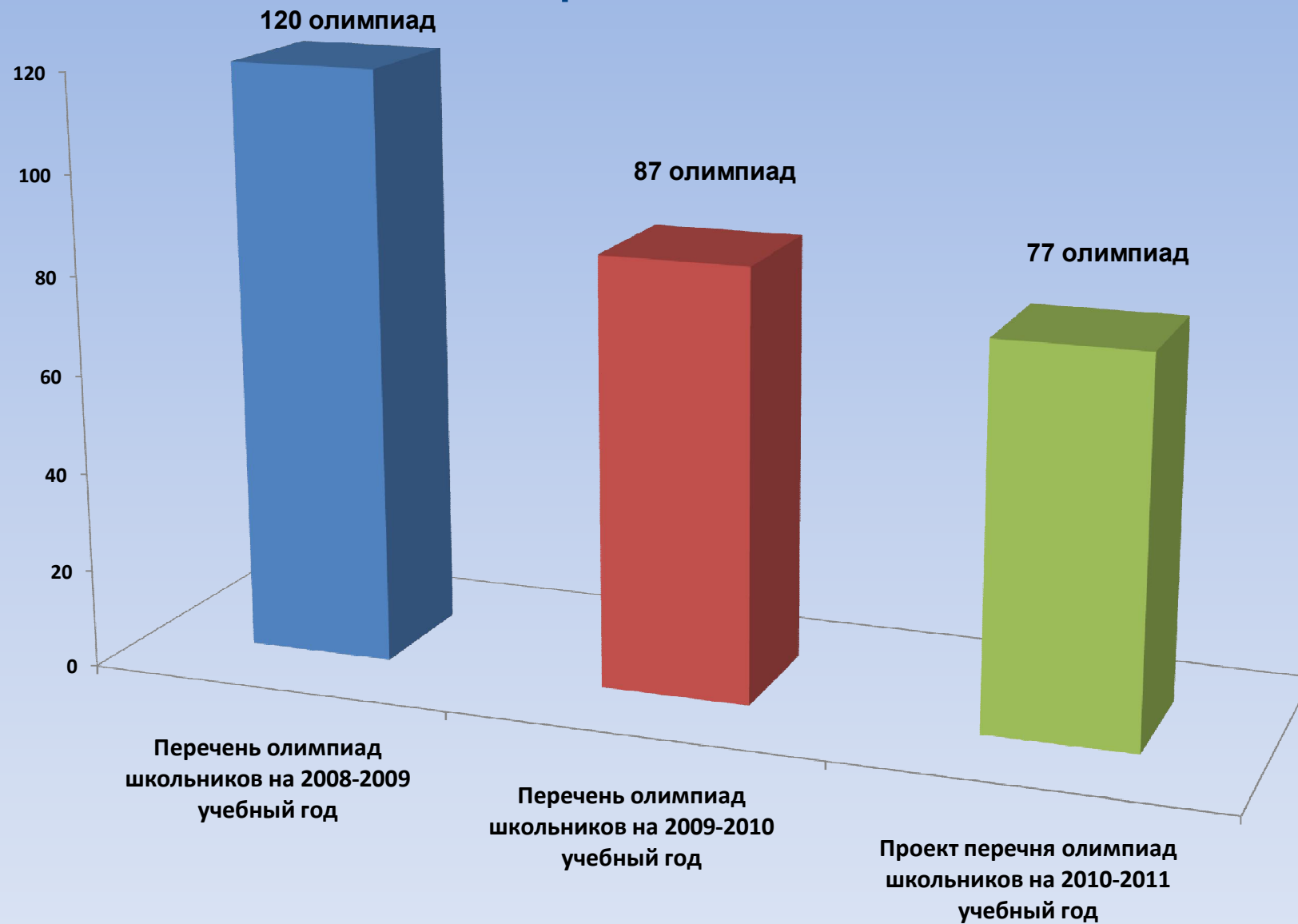


РОССИЙСКИЙ СОВЕТ
ОЛИМПИАД ШКОЛЬНИКОВ



Российская Академия Наук

Динамика количества олимпиад школьников, включенных в Перечень олимпиад школьников



МИНИСТЕРСТВО
ОБРАЗОВАНИЯ И НАУКИ
РОССИЙСКОЙ ФЕДЕРАЦИИ



РОССИЙСКИЙ СОВЕТ
ОЛИМПИАД ШКОЛЬНИКОВ



Российская Академия Наук